

Disclaimer

De informatie in deze uitzending is niet bedoeld als individueel beleggingsadvies of als een aanbeveling tot het doen van bepaalde beleggingen. De beloning van de spreker(s) staat niet direct of indirect in relatie met hun standpunten of ideeën. Ondanks het feit dat LYNX alle zorgvuldigheid in acht neemt bij het samenstellen en onderhouden van deze pagina's, en daarbij gebruikmaakt van bronnen die betrouwbaar geacht worden, kan LYNX niet instaan voor de juistheid, volledigheid en actualiteit van de geboden informatie. Indien u zonder verificatie of advies gebruikmaakt van de verstrekte informatie, doet u dat voor eigen rekening en risico. Wij adviseren u om niet te beleggen in financiële instrumenten waarvan u de risico's niet begrijpt. Aan de informatie die tijdens de uitzending wordt besproken kunnen geen rechten worden ontleend. Beleggen brengt risico's met zich mee. Uw totale verlies kan aanzienlijk hoger zijn dan uw totale inleg.

Opties:

Waar in deze uiting wordt gesproken over opties willen wij u graag wijzen op het volgende. Opties zijn risicovolle producten en vereisen kennis, beleggingservaring en een hoge risicoacceptatie. Om deze reden adviseert LYNX u, vooraf goed te laten informeren over de werking en risico's van deze financiële instrumenten. U kunt deze informatie over de productkenmerken en risico's vinden op de website van LYNX.



LYNX MASTERCLASS

Voorspellen de grafieken verdere koersstijgingen?

LYNX

Programma

Introductie

- Basis principes Technische Analyse

Theorie

- Trends herkennen
- Koop- en verkoopsignalen
- Koerspatronen
- Indicatoren

LIVE analyses van de markten

- AEX / S&P 500
- Goud en Zilver
- Olie
- Aangevraagde technische analyses

Basisprincipes van Technische analyse

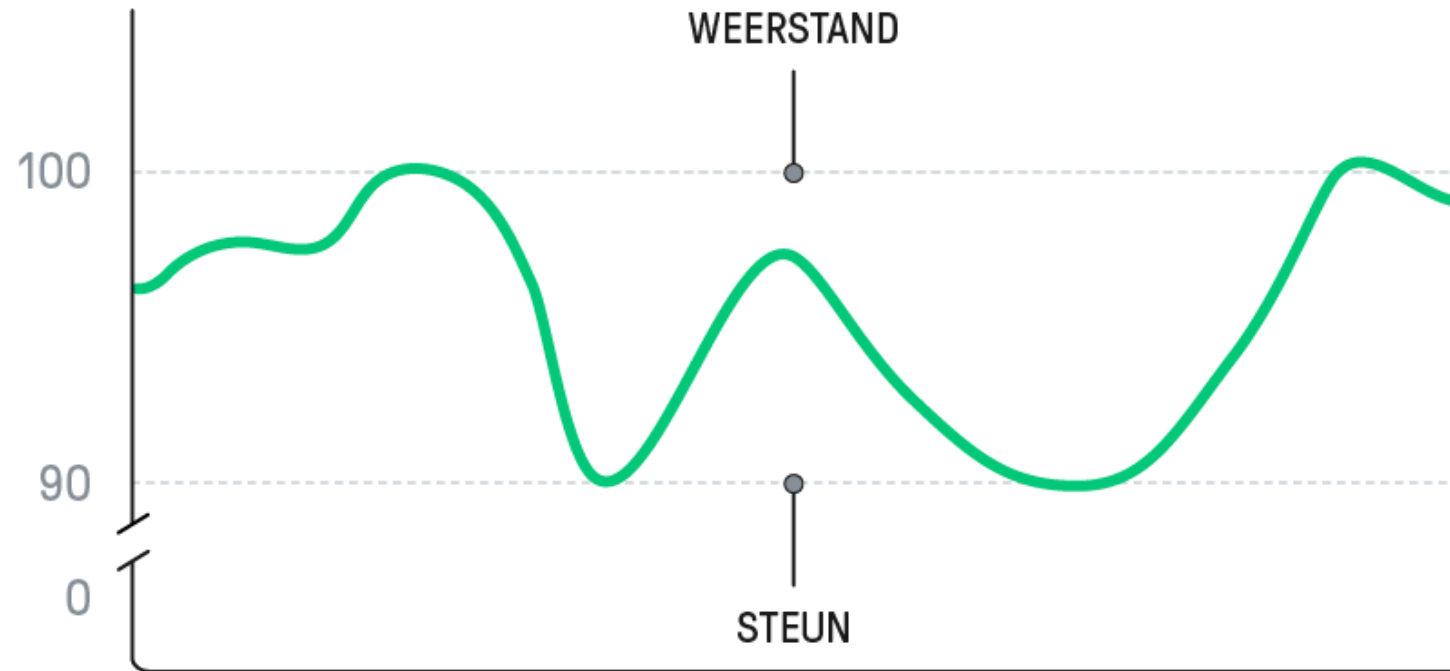
Technische analyse is niets anders dan het consequent volgen van beurstrends. Door het bestuderen van historische prijsbewegingen, kunnen toekomstige koersbewegingen worden ingeschat.

- Koersen bewegen niet chaotisch, maar in duidelijke trends.
- De geschiedenis herhaalt zich.
- Alle informatie zit al in de koersen verdisconteerd (EMH)

Visuele analyse

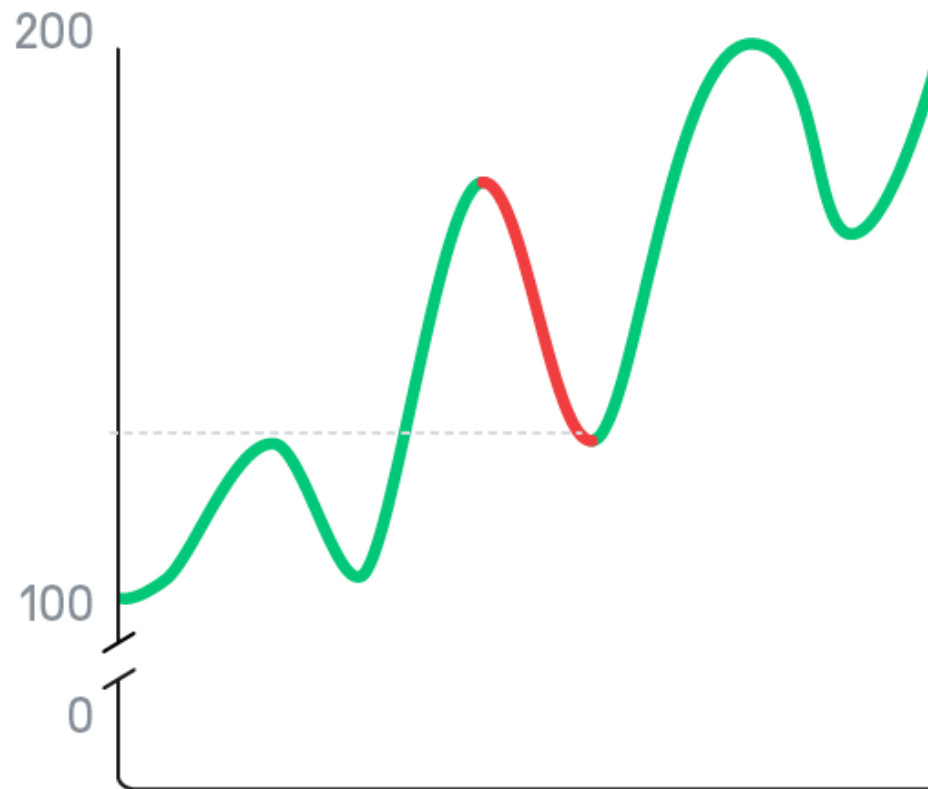
Bij visuele analyse focust de technisch analist op;

- Trends
- Patronen
- Volume



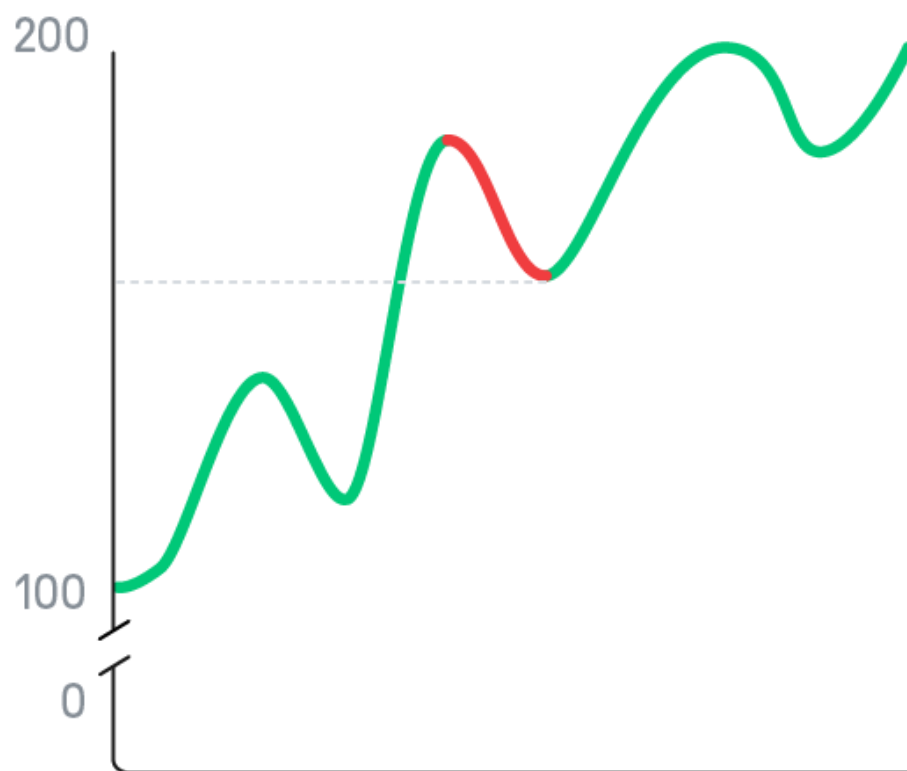
■ KOERS

Normale stijgende trend

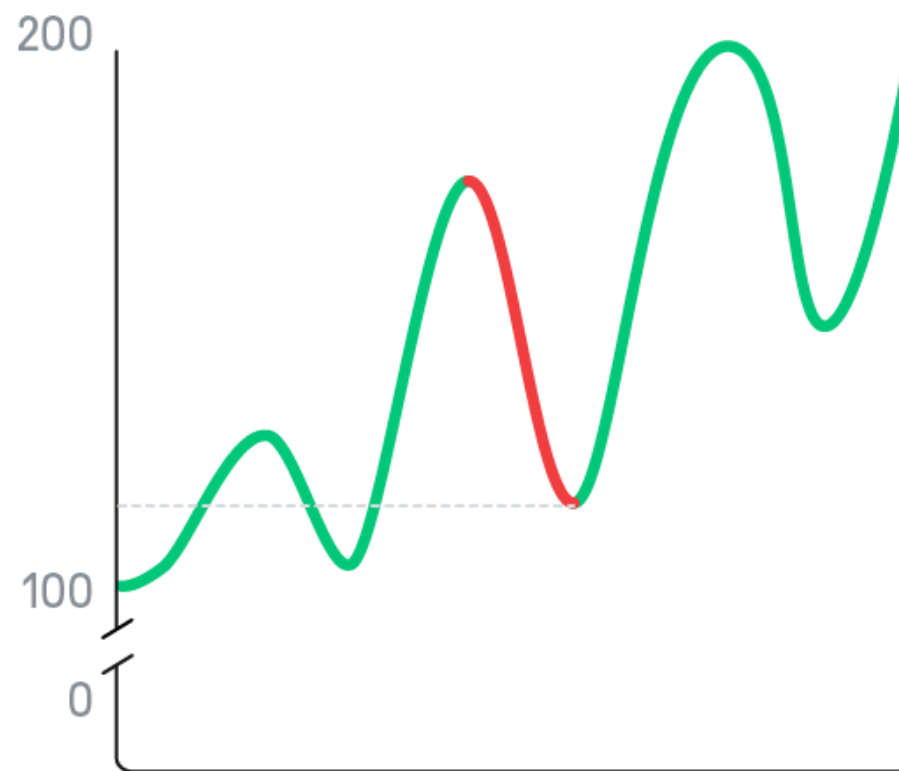


■ KOERS ■ CORRECTIE

Sterke en zwakke stijgende trends



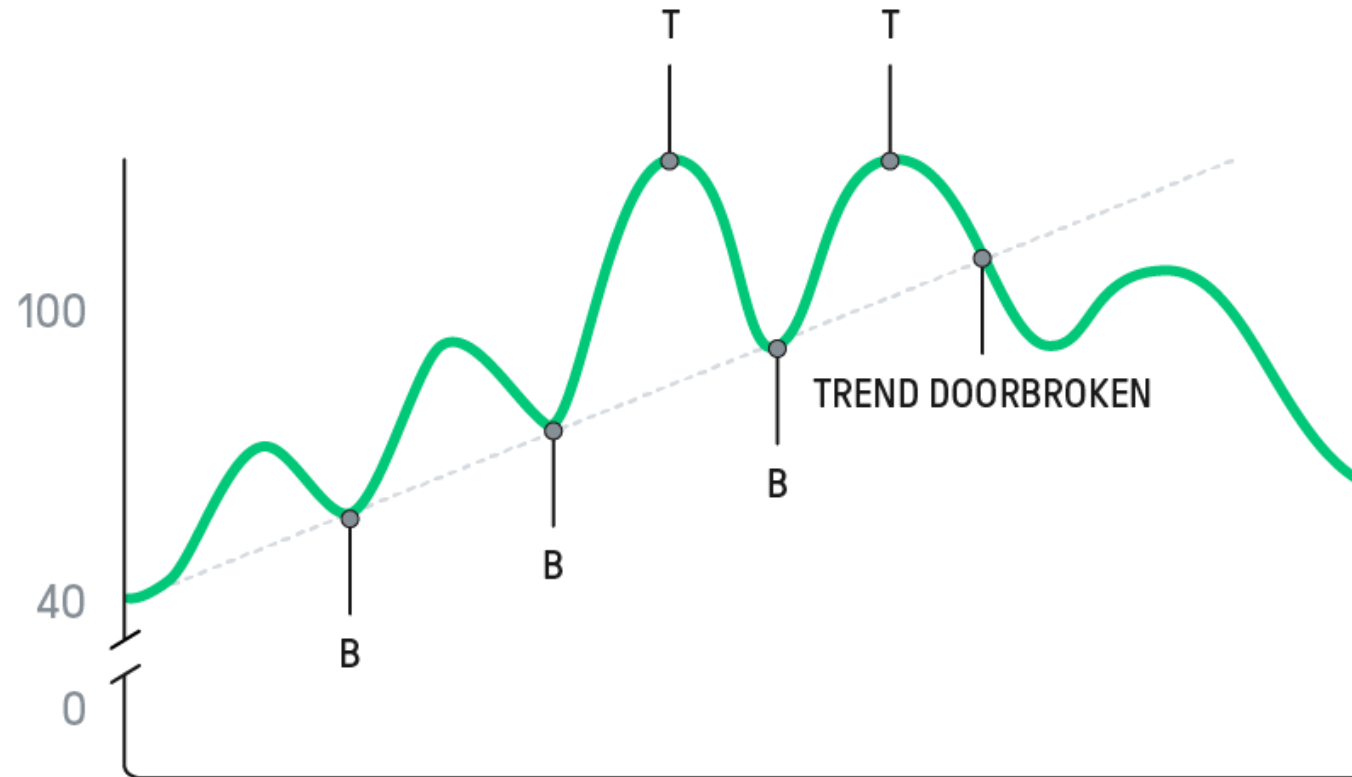
■ KOERS ■ CORRECTIE



■ KOERS ■ CORRECTIE

LYNX

Einde van een stijgende trend

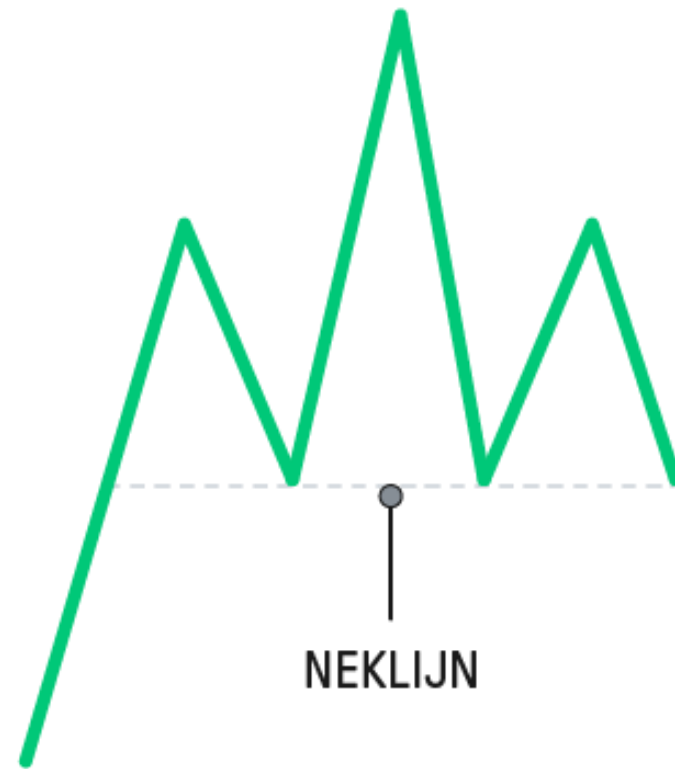
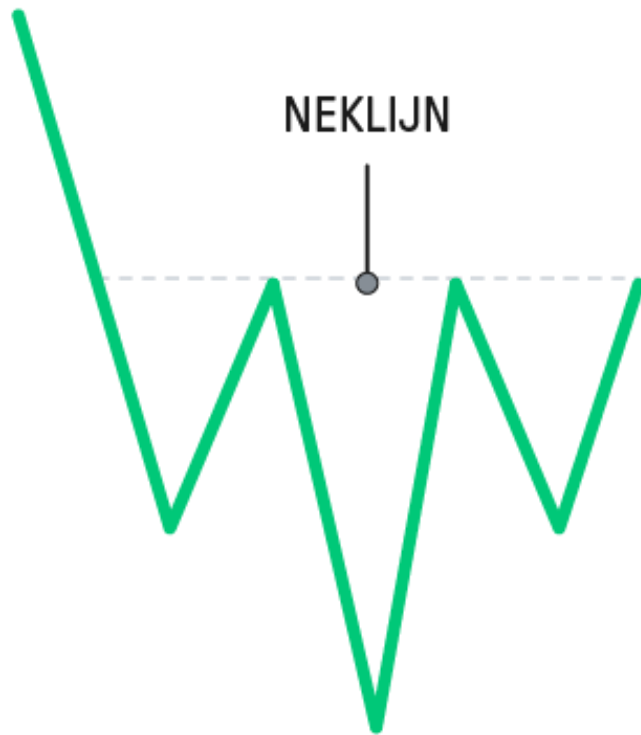


■ KOERS B = KOERSBODEM T = KOERSTOP

Praktijkvoorbeeld

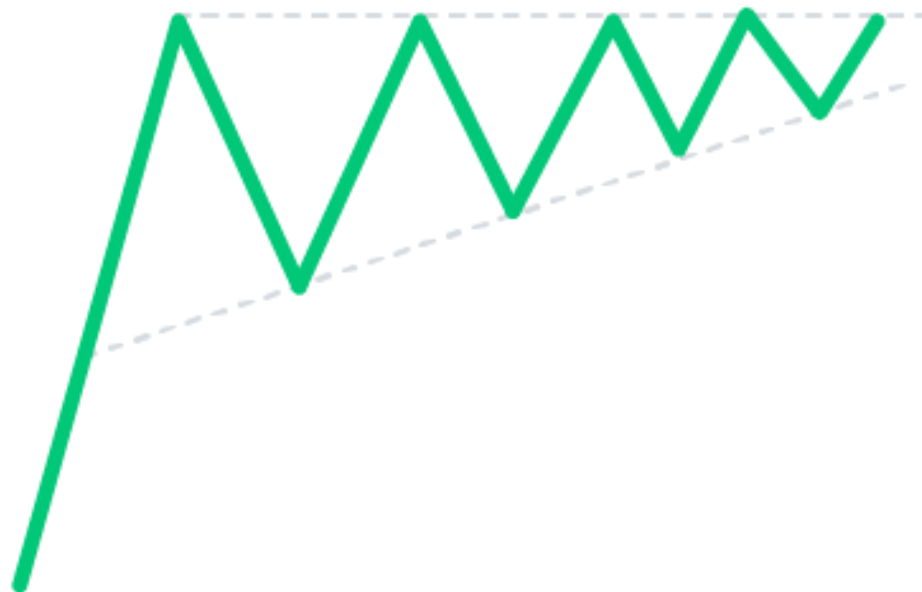
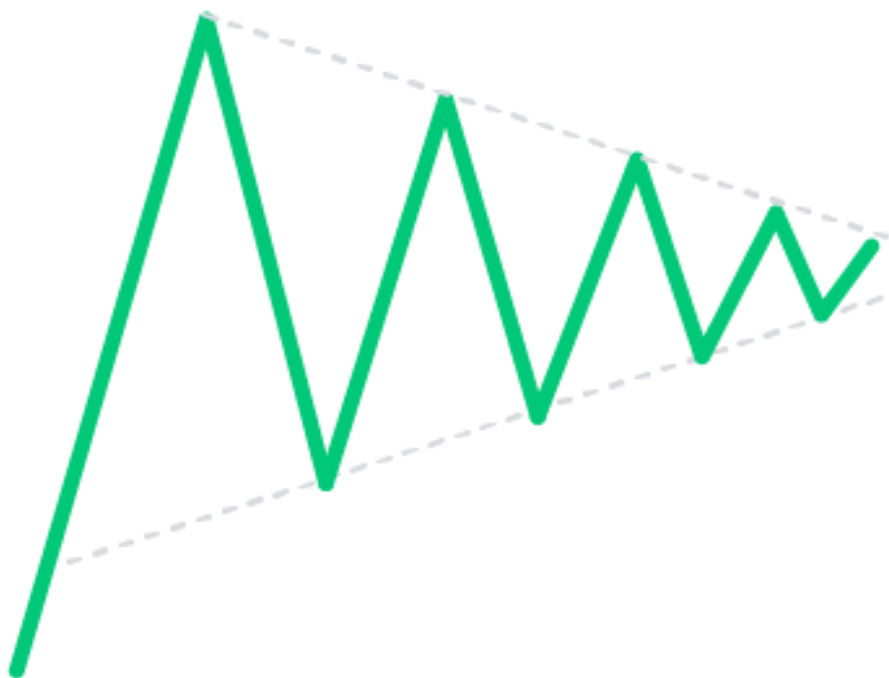


Hoofd&schouder patroon

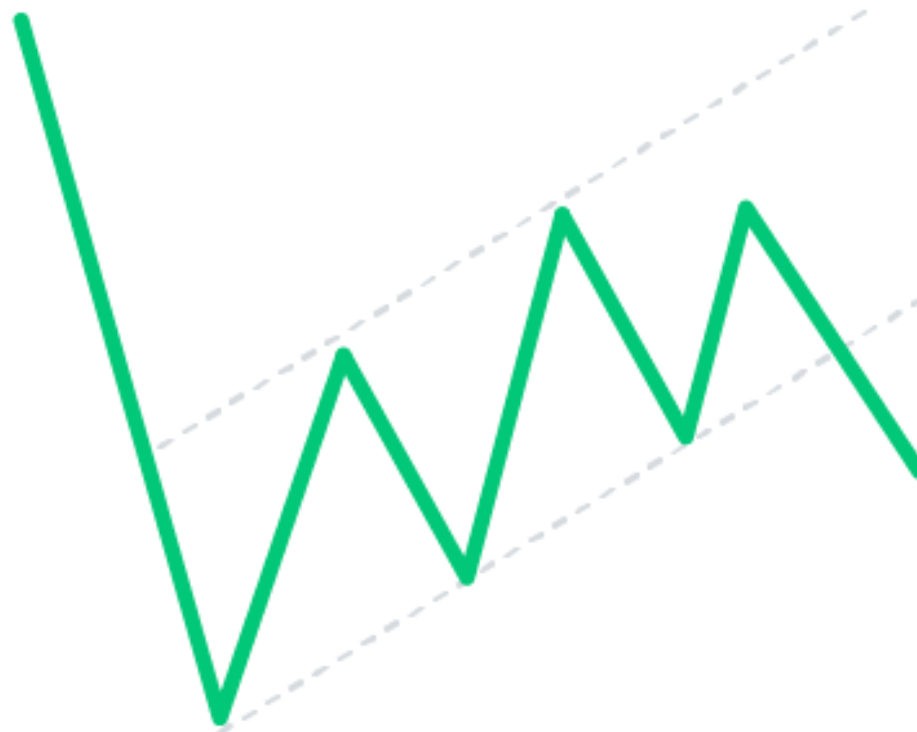
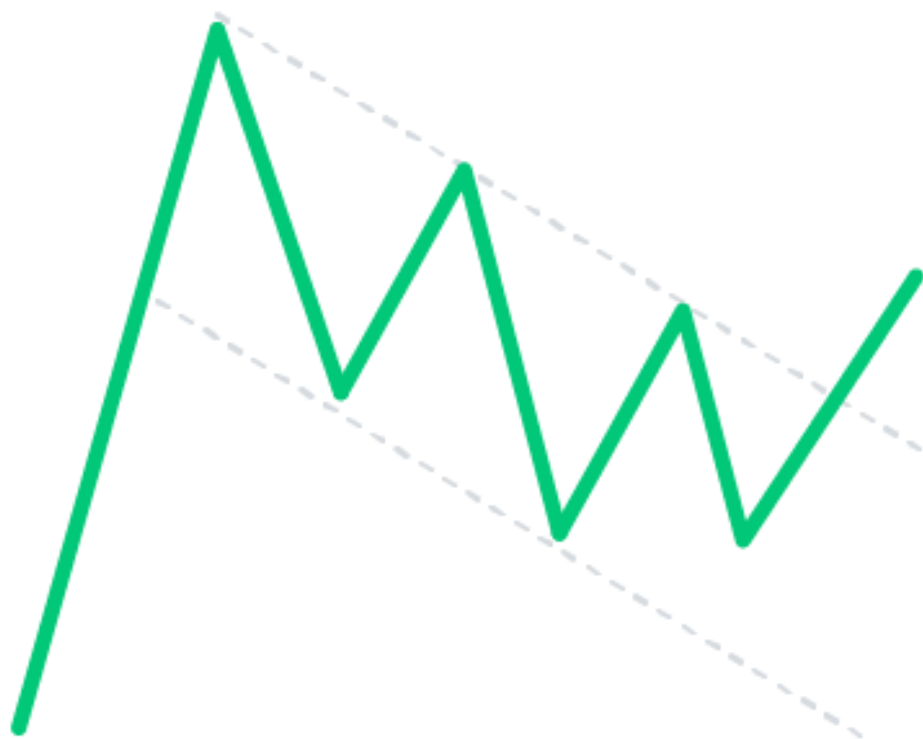




Driehoeken

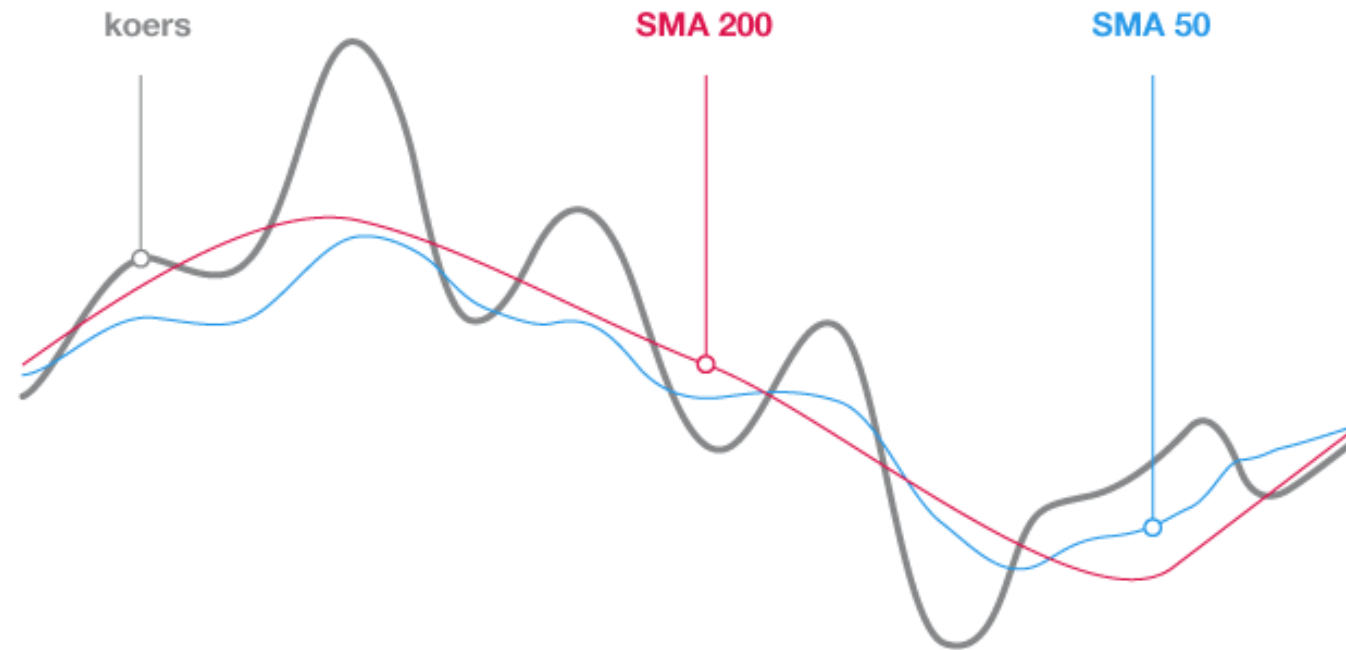


Bullflag & Bearflag



Kwantitatieve analyse - indicatoren

- Moving Averages
- RSI-indicator
- MACD
- Bollinger Bands



Indicatoren in het platform



Disclaimer

De informatie in deze uitzending is niet bedoeld als individueel beleggingsadvies of als een aanbeveling tot het doen van bepaalde beleggingen. De beloning van de spreker(s) staat niet direct of indirect in relatie met hun standpunten of ideeën. Ondanks het feit dat LYNX alle zorgvuldigheid in acht neemt bij het samenstellen en onderhouden van deze pagina's, en daarbij gebruikmaakt van bronnen die betrouwbaar geacht worden, kan LYNX niet instaan voor de juistheid, volledigheid en actualiteit van de geboden informatie. Indien u zonder verificatie of advies gebruikmaakt van de verstrekte informatie, doet u dat voor eigen rekening en risico. Wij adviseren u om niet te beleggen in financiële instrumenten waarvan u de risico's niet begrijpt. Aan de informatie die tijdens de uitzending wordt besproken kunnen geen rechten worden ontleend. Beleggen brengt risico's met zich mee. Uw totale verlies kan aanzienlijk hoger zijn dan uw totale inleg.

Opties:

Waar in deze uiting wordt gesproken over opties willen wij u graag wijzen op het volgende. Opties zijn risicovolle producten en vereisen kennis, beleggingservaring en een hoge risicoacceptatie. Om deze reden adviseert LYNX u, vooraf goed te laten informeren over de werking en risico's van deze financiële instrumenten. U kunt deze informatie over de productkenmerken en risico's vinden op de website van LYNX.